

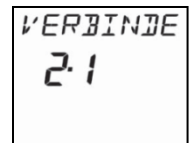
Anmeldung der Handzentrale Rohrmotorsteuerung B55 und Troll Basis DuoFern

Damit Ihre Einstellungen bzw. Ihre manuellen Schaltbefehle übertragen werden können, müssen Sie die entsprechenden DuoFern-Geräte (Aktoren / Sensoren) mit der Handzentrale verbinden. Dabei können Sie die DuoFern-Aktoren in Gruppen zusammenfassen.

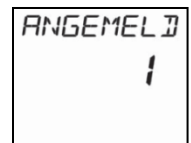
1. Öffnen Sie das Menü Ihrer Handzentrale 9493 durch Drücken der M-Taste.



2. Wählen Sie Systemeinstellungen  und bestätigen Sie mit OK. Wählen Sie Menüpunkt 2-1 Verbinden/Trennen

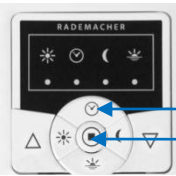


3. Wenn Sie mit OK bestätigt haben, wird Ihnen angezeigt wie viele Geräte aktuell bei der Zentrale angemeldet sind.



4. Betätigen Sie nun die Auf-Taste, um den **Anmeldemodus ihrer Handzentrale** zu aktivieren.

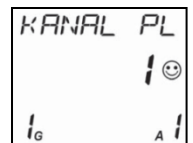
5. Jetzt aktivieren Sie den **Anmeldemodus Ihres Empfängers**, wie auf dem Bild beschrieben.





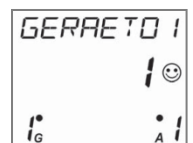
Anmeldemodus aktivieren
Betätigen Sie die mittlere und obere Taste gleichzeitig und halten diese gedrückt, bis die Uhr-LED grün blinkt.



6. Die beiden Geräte werden sich jetzt suchen und finden. Die Anzeige Ihrer Zentrale springt automatisch auf den nächsten Menüpunkt.



7. Wählen Sie an dieser Stelle die Adresse, unter der Sie das Gerät später ansprechen wollen. Die Adresse setzt sich aus Gruppen- und Aktornummer zusammen, die Sie mit den   Tasten einstellen. Wird hier keine Wahl getroffen, wird automatisch der nächste freie Platz belegt. Eingaben mit der OK-Taste bestätigen.



8. Nun haben Sie die Möglichkeit, dem Gerät einen Namen zu geben. Suchen Sie dazu aus einer alphabetisch sortierten Liste mit der Auf- und Ab-Taste den gewünschten Namen aus und bestätigen Sie mit OK.

9. Ihr Gerät ist jetzt angemeldet. Sie können jetzt mit Punkt 4 weitere Empfänger anmelden oder das Menü verlassen, indem Sie 4 Sekunden lang die M-Taste drücken.