



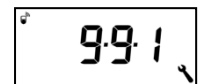
## Anmeldung DuoFern Raumthermostat Typ 9485 am DuoFern Universal-Aktor 9470-1 / 9470-2


Wenn Sie eine Heizungssteuerung haben, bei der keine Leitungsverbindung vom Raum zum Heizkreisverteiler besteht, kann das Raumthermostat per Funk einen Universal-Aktor 1-Kanal oder 2-Kanal ansteuern, der dann den elektrothermischen Stellantrieb ein oder ausschaltet.  
 Wichtig: Der Universal-Aktor darf in dieser Anwendung NUR am Raumthermostat angemeldet werden. Eine Anmeldung am HomePilot oder anderen Sendern führt zu Konflikten.  
 Das Raumthermostat selbst kann selbstverständlich am HomePilot angemeldet werden und darüber geregelt werden. Abhängig von Ist- und Soll-Temperatur werden die angemeldeten Aktoren geschaltet.


1. Anmeldemodus des Troll Comfort DuoFern aktivieren.  
Öffnen Sie das Menü des Troll Comfort durch Drücken der M-Taste.



2. Wählen Sie unter Systemeinstellungen  den Menüpunkt 9-9-1 und bestätigen Sie mit OK. In der Anzeige erscheint die Anzahl der bereits angemeldeten Aktoren.



3. Betätigen Sie die Einstelltaste „Auf“  um den Anmeldemodus zu aktivieren. Anschließend haben Sie 120 Sekunden Zeit, die Anmeldung durchzuführen.




4. Aktivieren Sie den Anmeldemodus Ihres Empfängers, indem Sie die Verbinden-Taste einmal kurz tippen. Die Led blinkt grün und leuchtet dann für ca. 4 Sekunden, wenn die Anmeldung erfolgreich war.

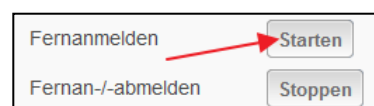


Wenn der Aktor nicht mehr zugänglich ist und bereits bei der Handzentrale oder dem HomePilot® angemeldet ist können Sie alternativ die Funktion **Fernanmelden** nutzen. Diese steht Ihnen in der Handzentrale unter Systemeinstellung (**Menüpunkt 1-1-2-3**) und über den HomePilot® unter „**Erweiterte Einstellungen**“ zur Verfügung.

### Handzentrale:



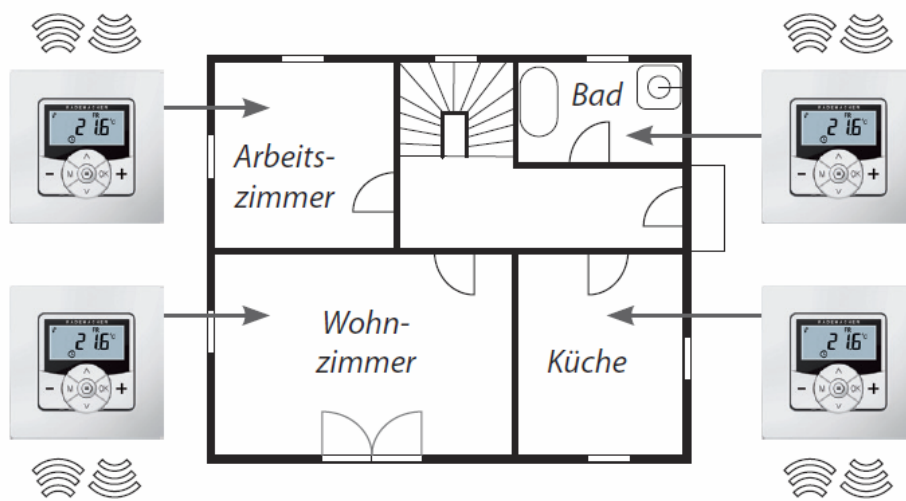
### HomePilot:



Hinweis: Wenn Sie einen Universal-Aktor 2Kanal verwenden, müssen Sie beim Raumthermostat festlegen, welcher Kanal des Aktors angesteuert werden soll. Rufen Sie dazu den Menüpunkt 9-9-3 auf und wählen Sie den gewünschten Kanal.



Anwendungsbeispiel:



*Für jeden Raum ein DuoFern Universal-Aktor im Heizungskeller, der die Stellventile steuert.*

