

## Anmeldung DuoFern Raumthermostat Typ 9485 am Zwischenstecker Schalten


Sie können den Zwischenstecker-Schalten direkt am Raumthermostat anmelden und so einen Verbraucher abhängig von der Ist- und Soll-Temperatur zu schalten.

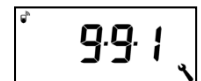
Wichtig: Der Zwischenstecker darf in dieser Anwendung NUR am Raumthermostat angemeldet werden. Eine Anmeldung am HomePilot oder anderen Sendern führt zu Konflikten.


Das Raumthermostat selbst kann selbstverständlich am HomePilot angemeldet werden und darüber geregelt werden. Abhängig von Ist- und Soll-Temperatur werden die angemeldeten Aktoren geschaltet.



1. Anmeldemodus des Troll Comfort DuoFern aktivieren.  
Öffnen Sie das Menü des Troll Comfort durch Drücken der M-Taste.



2. Wählen Sie unter Systemeinstellungen  den Menüpunkt 9-9-1 und bestätigen Sie mit OK. In der Anzeige erscheint die Anzahl der bereits angemeldeten Aktoren.



3. Betätigen Sie die Einstelltaste „Auf“  um den Anmeldemodus zu aktivieren. Anschließend haben Sie 120 Sekunden Zeit, die Anmeldung durchzuführen.



4. Aktivieren Sie den **Anmeldemodus Ihres Aktors**, wie auf dem Bild beschrieben.



**Anmeldemodus aktivieren**  
 Betätigen Sie die Verbinden-Taste an der unteren Seite des Gerätes. Zur Quittierung wird die LED grün blinken.

