



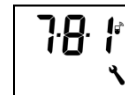
Anmeldung Handzentrale 9493 am RolloTron Comfort DuoFern 1800 (alter Stand)

Damit der RolloTron Comfort DuoFern mit der Handzentrale gesteuert werden kann, muss dieser einmalig angemeldet werden. Da der RolloTron Comfort auch über ein komplettes Zeitprogramm verfügt, sollte am RolloTron der DuoFern-Modus auf Empfänger umgestellt werden. Dadurch wird das eigene Schaltzeitprogramm des RolloTron deaktiviert. Menüpunkt 7-8-2 auf 1 (Empfänger)

1. Anmeldemodus RolloTronComfort DuoFern aktivieren Öffnen Sie das Menü des RolloTronComfort DuoFern durch Drücken der M-Taste.




2. Wählen Sie unter Systemeinstellungen  den Menüpunkt 7-8-1 und bestätigen Sie mit OK. In der Anzeige erscheint die Anzahl der bereits angemeldeten Aktoren.




3. Betätigen Sie die Auf/-Taste um den Anmeldemodus zu aktivieren.



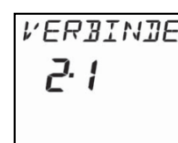
4. Der Anmeldemodus ist 2 Minuten lang aktiv und wird durch ein blinkendes **On** in der Anzeige signalisiert. In der Anzeige erscheint die Anzahl der bereits angemeldeten Aktoren.






5. Aktivieren Sie den Anmeldemodus der Handzentrale. Öffnen Sie dazu das Menü Ihrer Handzentrale durch Drücken der M-Taste. Wählen Sie  Systemeinstellungen und bestätigen Sie mit OK.

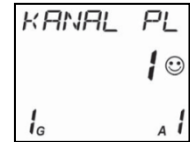


6. Wählen Sie Menüpunkt 2-1 Verbinden/Trennen. Wenn Sie mit OK bestätigt haben, wird Ihnen angezeigt wie viele Geräte aktuell bei der Zentrale angemeldet sind.



7. Betätigen Sie nun die Auf-Taste,  um den **Anmeldemodus ihrer Handzentrale** zu aktivieren.
-

8. Die beiden Geräte werden sich jetzt suchen und finden. Die Anzeige Ihrer Zentrale springt automatisch auf den nächsten Menüpunkt. Wählen Sie an dieser Stelle die Adresse, unter der Sie das Gerät später ansprechen wollen. Die Adresse setzt sich aus Gruppen- und Aktor Nummer zusammen, die Sie mit den   Tasten einstellen. Wird hier keine Wahl getroffen, wird automatisch der nächste freie Platz belegt. Eingabe mit der OK-Taste bestätigen.



9. Im letzten Schritt, haben Sie die Möglichkeit mit den Auf- und Ab-Tasten einen Namen aus einer alphabetischen Liste auszuwählen. Nach Bestätigung mit der OK Taste ist die Anmeldung abgeschlossen. Menü verlassen, indem Sie 4 Sekunden lang die M-Taste drücken.