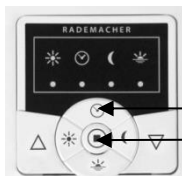


Anmeldung des Handsenders 9491 Am Troll Basis DuoFern 5615

Damit Ihre manuellen Schaltbefehle übertragen werden können, müssen Sie die entsprechenden DuoFern-Geräte (Aktoren / Sensoren) mit dem Handsender verbinden.

1. Aktivieren Sie den **Anmeldemodus Ihres Empfängers**, wie auf dem Bild beschrieben. Anschließend haben Sie 120 Sekunden Zeit, die Anmeldung durchzuführen.




Anmeldemodus aktivieren

Betätigen Sie die obere Taste und die mittlere Taste gleichzeitig und halten diese gedrückt, bis die Uhr-LED grün blinkt.

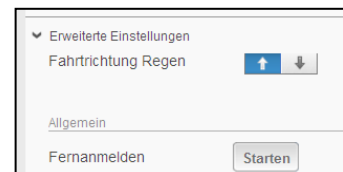
Wenn der Aktor nicht mehr zugänglich ist, und bereits bei der Handzentrale oder dem HomePilot® angemeldet ist können Sie alternativ die Funktion **Fernanmelden** nutzen.

Diese steht Ihnen in der Handzentrale unter Systemeinstellung - Menüpunkt 1-1-2-3 > Aktor auswählen > Auf-Taste betätigen- und über den HomePilot® unter Konfiguration > Aktoren > Erweiterte Einstellungen zur Verfügung.

Handzentrale:



HomePilot:



2. **Anschließend den DuoFern Standard Handsender in den Anmeldemodus bringen.**

Dazu die „Verbinden-Taste“ mit einem dünnen Gegenstand einmal kurz drücken.

Die LED's von allen Geräte- bzw.-Gruppentasten leuchten.

Betätigen Sie die Taste, mit der Sie das Gerät später bedienen möchten.



Beachten Sie die Status-LED, wenn die LED für einige Sekunden grün leuchtet, war die Anmeldung erfolgreich, sollte die LED orange blinken, ist die Taste schon belegt.

Hinweis:

Hat ein Gerät mehrere Kanäle (z. B. 2-Kanal-Aktor Art.-Nr. 9470), müssen Sie für jeden Kanal eine Gruppentaste auswählen.

Tipp:

Sie haben die Möglichkeit, Geräte mehrfach anzumelden um z.B. eine Gruppensteuerung zu realisieren.

Wenn z.B. drei Geräte vorhanden sind können diese auf Tasten 1-3 einzeln und auf Taste 4 zusätzlich noch alle 3 zusammen angemeldet werden .